

Lesson 4

Subject: Historyjka obrazkowa "The bike race"

Zad 1. Posłuchaj historyjki o wyścigu rowerowym pomiędzy mieszkańcami Treetops. Jak myślisz kto wygra? Posłuchajmy nagrania i dowiedzmy się szczegółów..

The bike race  Lesson 2 **5**

1 Look and listen. Where's the story?  **2** Now listen and read. 

<p>1</p>  <p>Ready, steady, go!</p>	<p>2</p>  <p>Three red bikes.</p>
<p>3</p>  <p>Two blue bikes.</p>	<p>4</p>  <p>I've got a green bike!</p> <p>Be careful, Bud!</p>
<p>5</p>  <p>One - green - bike.</p>	<p>6</p>  <p>Yippeee! I'm the winner.</p> <p>Oh.</p>

(Three) (red) bikes.
I've got a (green) bike.



A może teraz spróbujesz sam przeczytać? Jeśli jest to trochę za trudne posłuchaj historyjki jeszcze raz.







Słowniczek do historyjki czyli to co powinieneś zapamiętać:

- Bike race - wyścig rowerowy
- Ready, steady, go! – do biegu gotowi start
- Be careful - bądź ostrożny
- I'm the winner - jestem zwycięzcą

Zwróćcie też uwagę że przy jednym rowerze mówimy one bike a przy dwóch/trzech mówimy two/three bikes (trzeba zasyczeć)

Zad 2 . Popatrz i ponumeruj obrazki

1 Look and number. Popatrz i ponumeruj.



Zad 3. Pokoloruj rowery na powyższych obrazkach zgodnie z historyjką.