

Lesson 8

Subject: Toys spelling - ćwiczymy umiejętność pisania zabawek po angielsku.






Drodzy uczniowie dzisiaj poćwiczymy pisownię w języku angielskim tego czego się ostatnio nauczyliśmy czyli nazwy zabawek. Wszystkie ćwiczenia z dzisiejszej lekcji pochodzą z zeszytu ćwiczeń Explore Treetops 1. Jeśli ktoś nie ma w domu zeszytu ćwiczeń a ma możliwość wydrukowania to proszę skorzystać z linku do ćwiczeń, który jest podany w zakładce język angielski klasy pierwsze na stronie szkoły. Można też skorzystać ze zdjęcia ćwiczenia i wykonać zadania na kartce.

Zad 1. Otwórz ćwiczenie 1 na stronie 45. Uzupełnij zdania za pomocą wyrazów wyciętych ze str 79 w zeszyt ćwiczeń. Jeśli nie masz ćwiczeń po prostu wpisz nazwę zabawki ołówkiem lub długopisem.

Round up

Lesson 6 5

1 Glue the word-strips from page 79 into the correct boxes. Then say.
Uzupełnij zdania za pomocą wyrazów wyciętych ze s. 79. Następnie powiedz na głos.

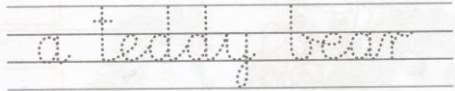
<p>①</p> 	<p>I've got a <input style="width: 150px; height: 30px;" type="text"/></p> <p>I've got a <input style="width: 150px; height: 30px;" type="text"/></p>	<p>②</p> 
<p>③</p> 	<p>I've got a <input style="width: 150px; height: 30px;" type="text"/></p> <p>I've got a <input style="width: 150px; height: 30px;" type="text"/></p>	<p>④</p> 
<p>⑤</p> 	<p>I've got a <input style="width: 150px; height: 30px;" type="text"/></p> <p>I've got a <input style="width: 150px; height: 30px;" type="text"/></p>	<p>⑥</p> 


Zad 2. Uzupełnij ćwiczenie 1 i 2 na stronie 46 w zeszycie ćwiczeń.


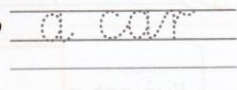
5 Literacy 1


1 Match and trace. Dopasuj i napisz po śladzie.


 •  a guitar

 •  a teddy bear

 •  a doll


 •  a car

 •  a bike

 •  a skateboard

2 Look and write. Popatrz i napisz.

①  a c

②  a do

③  a ted

④  a gui

⑤  a bi

⑥  a ska

46

- Uczniowie dobierają obrazki do wyrazów, następnie piszą po śladzie.
- Uczniowie patrzą na obrazki i uzupełniają wyrazy.

Zad 3. Uzupełnij ćwiczenie 1 i 2 na stronie 47 w zeszyte ćwiczeń.

1 Look and trace. Popatrz i napisz po śladzie.



I've got a doll.

I've got a guitar.

2 Look at page 43 of your class book. Match and write. Colour the bikes.

Popatrz na s. 43 w podręczniku. Dopasuj i napisz. Pokoloruj rowery.




bikes blue got

• Two _____ bikes.



• Three red _____.

• I've _____ a green bike.



- Uczniowie piszą wyrazy po śladzie.
- Uczniowie dobierają obrazki do zdań. Następnie uzupełniają zdania i kolorują rowery.

Zad 4. Chętni uczniowie mogą uzupełnić wszystkie pozostałe ćwiczenia w rozdziale 5 w zeszyte ćwiczeń.